

学信网在线考试系统笔试考生操作手册

请考生按照以下流程操作：

登录→实人验证→查阅系统须知→选择考试→资格确认/阅读承诺书→调试设备→考前须知/实人验证→开启二机位→进入候考/进入考试→答题并交卷

注意：本说明文档内容如有变动，请以系统内页面提示为准。

1.设备要求

一机位：请使用带摄像头的台式机或笔记本电脑进行考试，并安装最新版 Chrome 浏览器。确保答题过程中，电脑摄像头、麦克风等功能正常使用。

二机位：请使用手机作为二机位监考设备，需要提前下载最新版“学信网”App。iOS 操作系统要求使用 13.0 版本及以上；Android 操作系统要求 6.0 版本及以上；低于以上版本的需自行升级操作系统。手机需要保持电量充足，确保不因断电关机导致监考中断。

2.登录

进入登录页面，输入账号、密码或使用微信/支付宝，即可登录。登录后显示笔试和视频考试入口。



3. 实人验证

首次登录时，考生须使用学信网 App 进行实人验证。如果没有，请点击页面的“去下载”下载 App 并安装到移动设备上。安装时请允许应用使用您的摄像头、扬声器、存储空间、网络等权限。

点击【下一步】，显示实人验证二维码。打开学信网 App，点击页面右上角的扫一扫，扫描二维码并按照提示进行验证操作。若验证过程中点击了“取消”需等待一分钟后才可再次进行实人验证。

实人验证

实人验证将采集您的照片用于实名真人比对并作为考生数据真实性的依据之一，请确保为考生本人操作。

用户信息

姓名




身份证号



验证方式



请使用学信网App进行实人验证
没有App? [去下载](#)



请使用学信网App ([下载](#)) 扫一扫进行实人验证

下一步

返回

4. 查阅系统须知及选择考试

实人验证通过后，显示考试类型“笔试”和“视频”，此处选择“笔试”。进入笔试后，请认真仔细阅读系统须知，点击【同意并进入系统】后可查看考试列表，点击报考单位，进入资格确认页面。

系统须知

1. 考生准考资格由各考试单位确定。
2. 考试时间由各考试单位自行公布，请关注各考试单位有关公告。
3. 请在规定时间内完成考试并提交。
4. 请保持网络稳定，避免造成考试无效。
5. 请使用台式机或笔记本电脑进行考试，并安装最新版Chrome浏览器（下载：[Mac版](#)、[Windows版](#)）。
6. 考试期间需保持摄像头和麦克风开启，接受考试单位远程监考。
7. 点击查看 [《考生操作手册》](#)。

同意并进入系统

选择考试

首都师范大学（社会招聘）

5.资格确认及承诺书

进入资格确认页面，考生应仔细核对个人信息，确认无误后再点击【确认无误】按钮。

资格确认

考生资格由考试单位管理，如有疑问，请咨询考试单位

姓名

[模糊]

身份证号

[模糊]

报考单位

首都师范大学

返回

确认无误

首次进行资格确认的考生，资格确认后显示考试单位的考试承诺书，阅读考试承诺书后点击【同意】按钮。

参加首都师范大学考试承诺书

[模糊承诺书内容]

不同意

同意

6.调试设备

同意考生承诺书后进入调试页面。调试页面确认摄像头和麦克风都已打开，检查视频画面和声音是否正常。若调试失败，可点击“常见问题”查看失败原因。

摄像头、麦克风调试

[常见问题](#)

说明：

1. 考前请务必进行设备调试，确保打开摄像头和麦克风，画面和声音正常。
2. 请确保操作系统对浏览器开放相机和麦克风使用权限（①开始->设置->隐私->相机，确保相机“允许应用访问你的相机”为打开状态，②开始->设置->隐私->麦克风，确保麦克风“允许应用访问你的麦克风”为打开状态）。
3. 请确保浏览器未禁止摄像头和麦克风（Chrome浏览器设置->隐私设置和安全性->网站设置->摄像头&麦克风，将“已禁止”状态修改为“使用前先询问”；也可通过浏览器访问chrome://settings/content，对摄像头和麦克风进行设置）。
4. 采集的画面和声音仅用于考试相关工作。



调试完毕进入下一步

一机位调试完毕后，会进入二机位调试页面。打开学信网 App 登录本人账号，使用页面右上角的扫一扫，扫描二维码。二机位调试成功后，页面会提示“二机位调试已成功”。二机位调试默认 5 分钟后会自动关闭，期间如果调试完成可以点击学信网 App 左上角退出。

二机位调试



请使用学信网App登录并扫码，考试全程请勿锁屏

跳过

调试完毕进入下一步

跳过

调试完毕进入下一步

二机位调试



二机位调试已成功



7. 考试流程

7.1. 阅读考前须知及实人验证

调试完毕进入考试信息页面。页面的考试名称、报考专业、考试时间、考前须知由考试单位设置，每场考试开始前都需要进行实人验证。考试开始前 30 分钟，先勾选“我已阅读考前须知”再进行实人验证，验证通过后可开启二机位并进入候考。实人验证操作步骤具体见“3.实人验证”。

考试信息

设备调试

说明：

- 1、请确认关闭所有通讯软件及与考试无关的程序、软件、网页，关闭各种系统弹窗，以免影响考试；
- 2、请认真阅读**考前须知**，确保勾选“我已阅读考前须知”；
- 3、考试开始前30分钟，可以进行实人验证，每场考试均需验证，实人验证通过后，可参加考试；
- 4、未到候考/考试开始时间，“进入候考”/“进入考试”按钮不能点击。系统将自动间隔刷新，为确保顺利进入候考/考试，建议考生同时手动刷新页面；
- 5、考试过程中，请保持浏览器答题页面全屏显示，不得开启其他窗口和网页；
- 6、到考试结束时间，系统会自动交卷，并离开当前考试，已作答部分将自动保存。

软件开发

开始时间: 2022-03-26 10:00 时长: 120分钟

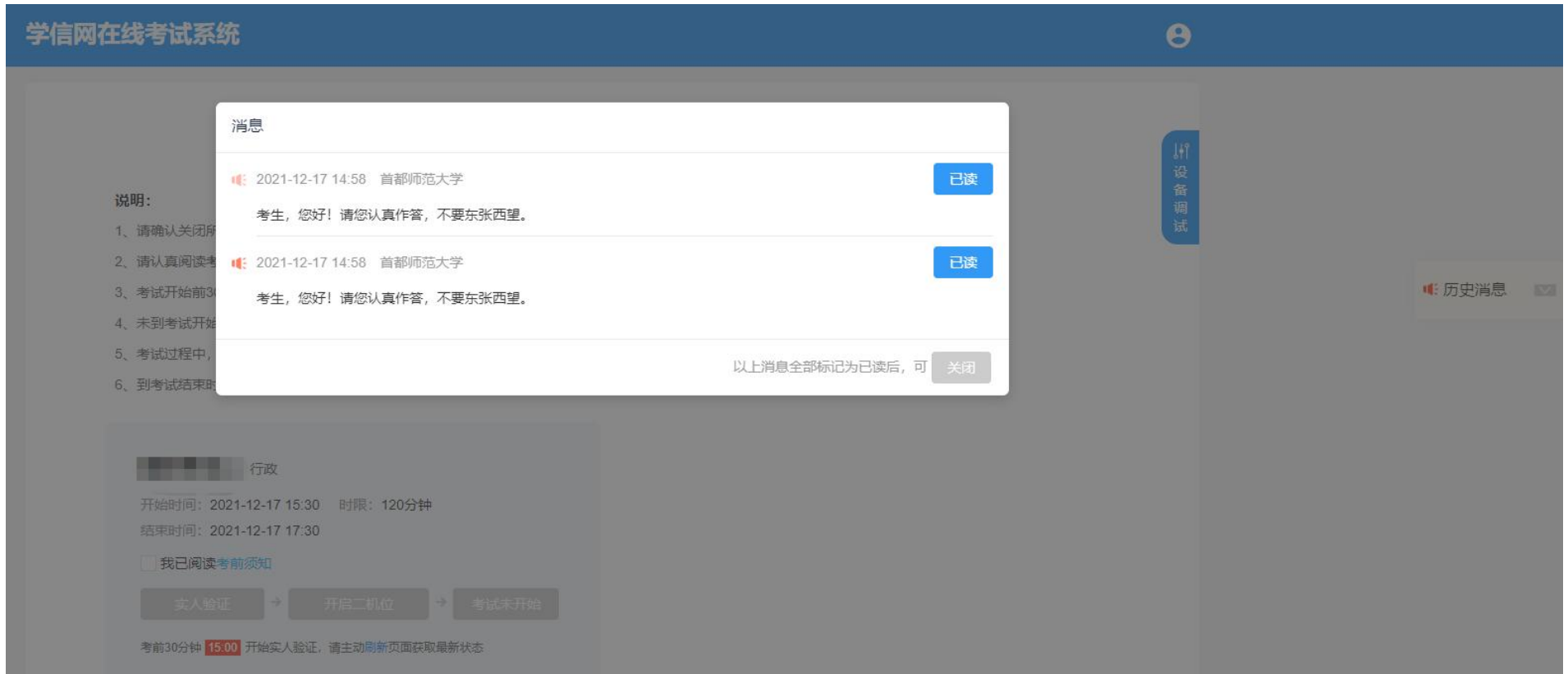
结束时间: 2022-03-26 12:00

我已阅读考前须知

实人验证 → 开启二机位 → 考试未开始

考前30分钟 **09:30** 开始实人验证。请主动刷新页面获取最新状态

考试单位发送给考生的消息，会以弹窗形式显示在页面。所有消息都点击【已读】后，才可关闭消息弹窗。已读消息会收藏到右侧的“历史消息”中。



7.2.开启二机位

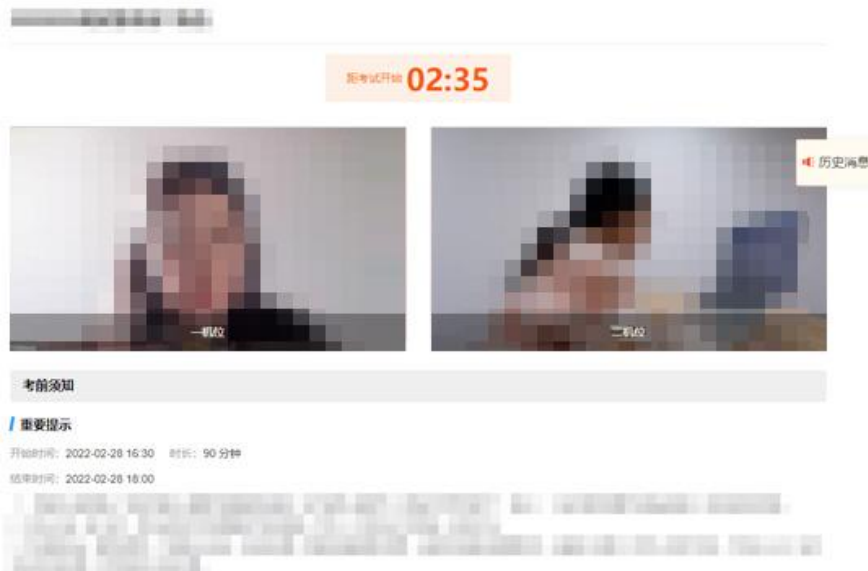
考生实人验证后即可开启二机位。点击【开启二机位】按钮，使用学信网 APP 登录并扫码。



7.3.进入候考

考生在考前 30 分钟内完成实人验证，即可点击【进入候考】按钮。候考页面请重点关注一二机位的视频连接状态和视频拍摄角度是否正确，如有不符合的情况，请及时调整。

如果考试已经开始，考试信息页面的【进入候考】按钮不再显示。考生可按照页面提示步骤直接进入考试开始答题。



7.4.开始考试

考试开始后，若考生已提前进入候考，可以在候考页面直接进入考试。



若考生未提前进入候考，可在考试信息页面点击【进入考试】按钮开始答题。



进入考试后，考试页面会全屏显示。页面中的考题内容、考题个数由考试单位设置。左上角显示该场考试的考试名称、考题个数；右上角显示考试剩余时间和考生一二机位的监考视频。



考试页面若一二机位未正常显示，可以在当前页面重新连接或开启。



考题类型分选择题和简答题两种。

(1) 选择题类型，一页显示五道题目，全部答完后可进入下一页，进入下一页后不允许返回修改。如果考试过程中遇到无法进入下一页的情况，请点击 F5 按钮刷新页面后重试。

学信网在线考试系统

注意：1、考试结束前请勿缩小或切换浏览器窗口。2、请保持监考视频正常显示。3、如果考试要求二机位，请保持二机位正常开启。

考试一 共 6 题 当前第 1-5 题 剩余时间 92:50

一机位 一机位

[Blurred content area]

(2) 简答题类型，一页仅显示一道考题。中间行显示该场考试内的考题序号，点击可查看对应的考题内容。考试结束前，已答完并保存的题目允许再次修改保存。

注意: 1、考试结束前请勿缩小或切换浏览器窗口。2、请保持监考视频正常显示。3、如果考试要求二机位, 请保持二机位正常开启。

考试二 共 4 题 当前第 1 题 剩余时间 86:24

第 1 题 未答 第 2 题 未答 第 3 题 未答 第 4 题 未答 11:00可交卷

第 1 题

1. 简答题: 请根据以下材料, 结合所学知识, 分析说明我国在推进国家治理体系和治理能力现代化过程中, 应如何正确处理政府与市场的关系。

材料: 随着社会主义市场经济体制的不断完善, 政府在资源配置中的作用日益凸显。然而, 如何界定政府的职能边界, 如何发挥市场的决定性作用, 成为当前改革的关键。政府应减少对微观经济活动的直接干预, 强化宏观调控, 维护公平竞争的市场环境。同时, 要深化“放管服”改革, 降低企业制度性交易成本, 激发市场主体活力。在公共服务领域, 政府应加大投入, 提高供给质量, 满足人民群众对美好生活的向往。

10:33:32自动保存成功 0/1500

上一题 下一题 保存

7.5.交卷

考试开始 30 分钟后，允许交卷。选择题需要全部填写完成才能点击交卷；简答题无此限制。交卷后该场考试结束，不能继续答题，考生可关闭系统或等待下一场考试。

考试一 行政

开始时间: 2021-10-21 10:20 时限: 290分钟

结束时间: 2021-10-21 15:10

考试已结束

考试二 行政

开始时间: 2021-10-21 10:30 时限: 285分钟

结束时间: 2021-10-21 15:15

考试已结束